


# E 6080

R280


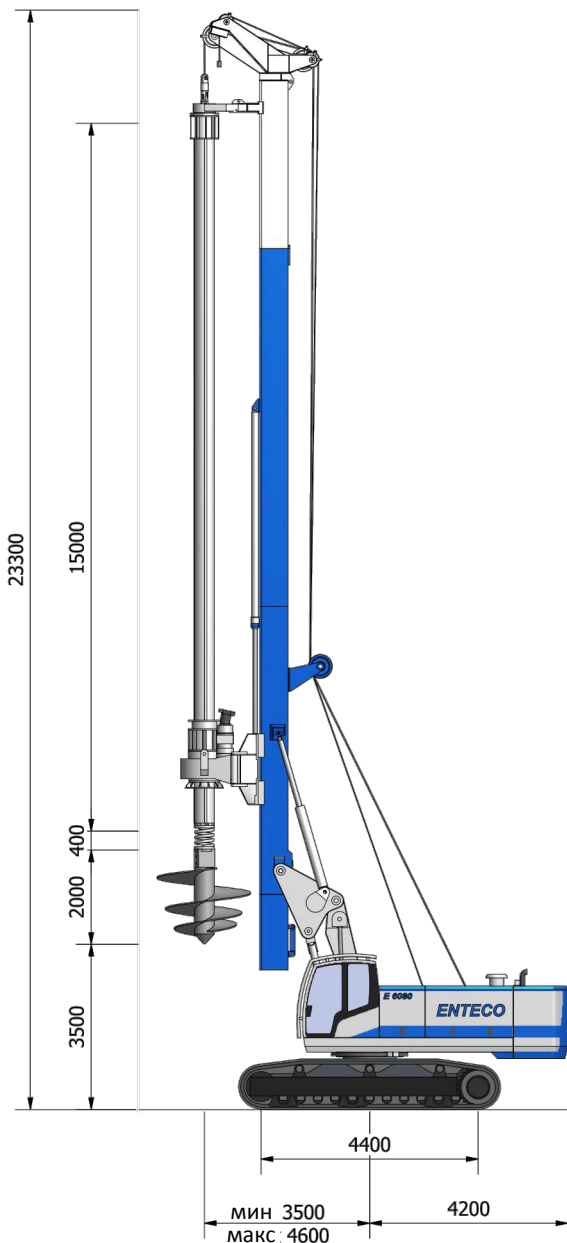
БУРОНАБИВНЫЕ СВАИ



# E 6080

## R280

### БУРОНАБИВНЫЕ СВАИ



#### E 6080 - R280 БУРОНАБИВНЫЕ СВАИ

| РАБОЧИЙ ВЕС                        | ТОНН        | ДО 82              |
|------------------------------------|-------------|--------------------|
| Макс. диаметр бурения перед мачтой | ММ          | 2000               |
| Макс. диаметр бурения под мачтой   | ММ          | 2500               |
| Макс. глубина бурения              | М           | 70                 |
| МАЧТА                              |             |                    |
| Наклон вперед/назад                |             | +4°/-15°           |
| Наклон вправо/влево                |             | ±4°                |
| СИСТЕМА ПОДАЧИ                     |             | ЦИЛИНДР            |
| Ход ротора                         | ММ          | 5100               |
| Усилие на задавливание             | КН          | 300                |
| Усилие на извлечение               | КН          | 240                |
| РОТОР                              |             |                    |
| Модель                             |             | ENTECO RH51/2      |
| Макс. крутящий момент              | КНМ         | 280                |
| Макс. скорость бурения             | ОБ/МИН      | 28                 |
| Скорость сброса                    | ОБ/МИН      | 160                |
| ЗАМКОВАЯ КЕЛЛИ-ШТАНГА              |             |                    |
| Кол-во секций /длина               |             | 4x12 м 4x15 м      |
| Макс. глубина                      | М           | 44 56              |
| Вес                                | КГ          | 7400 9000          |
| ФРИКЦИОННАЯ КЕЛЛИ-ШТАНГА           |             |                    |
| Кол-во секций /длина               |             | 5x12 м 5x15 м      |
| Макс. глубина                      | М           | 55 70              |
| Вес                                | КГ          | 8500 10500         |
| E 6080 - БАЗОВАЯ МАШИНА            |             |                    |
| ХОДОВАЯ ЧАСТЬ                      |             |                    |
| Общая ширина                       | ММ          | 3000÷4500          |
| Ширина траков                      | ММ          | 900                |
| Макс. скорость                     | КМ/Ч        | 1,5                |
| ДИЗЕЛЬНЫЙ ДВИГАТЕЛЬ                |             |                    |
| Модель                             | CATERPILLAR | C9 ACERT C13 ACERT |
| Мощность                           | ЛС/КВТ      | 350/261 440/328    |
| Объем топливного бака              | ЛИТРОВ      | 500                |
| ГЛАВНАЯ ЛЕБЕДКА                    |             |                    |
| Макс. усилие тяги                  | КН          | 240                |
| Свободный сброс                    |             | Опция              |
| ВСПОМОГАТЕЛЬНАЯ ЛЕБЕДКА            |             | СТАНДАРТ ОПЦИЯ     |
| Макс. усилие тяги                  | КН          | 70 100             |
| Свободный сброс                    |             | Опция Опция        |



Представительство в России г. Санкт-Петербург Набережная реки Волковки 15 офис 17  
 тел. 8-800-707-7662 / e-mail: info@enteco-drill.com / сайт: www.enteco-drill.com