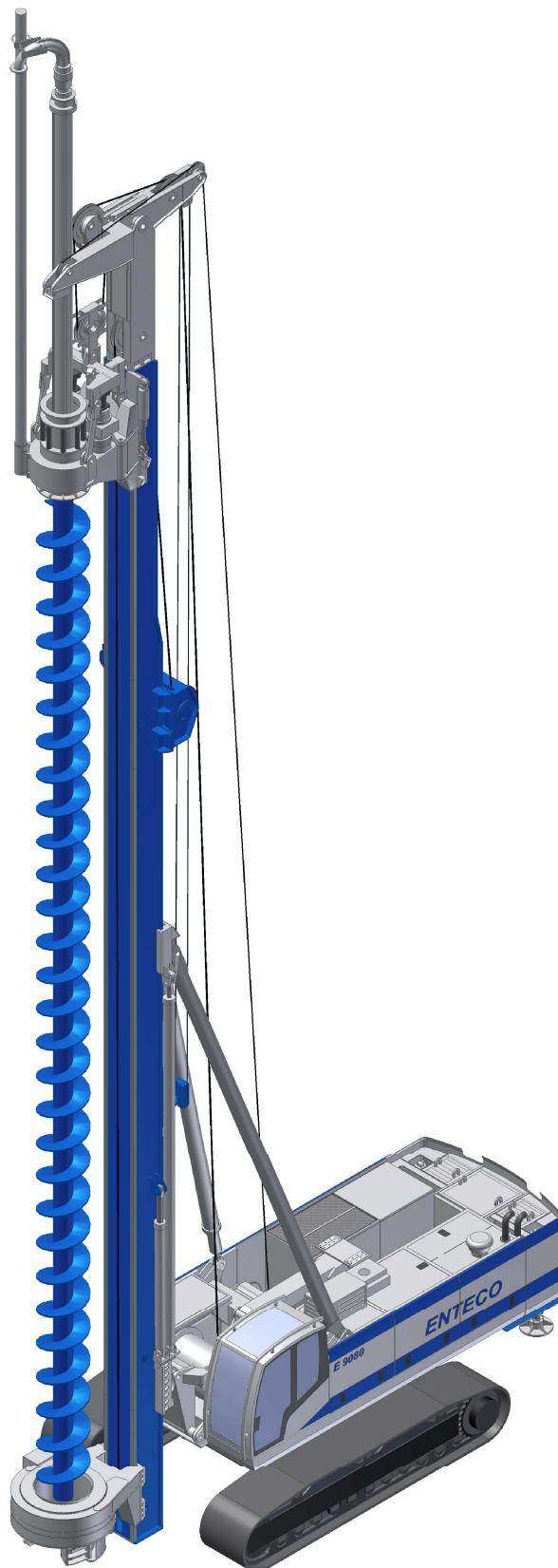


# E 9080

CFA300

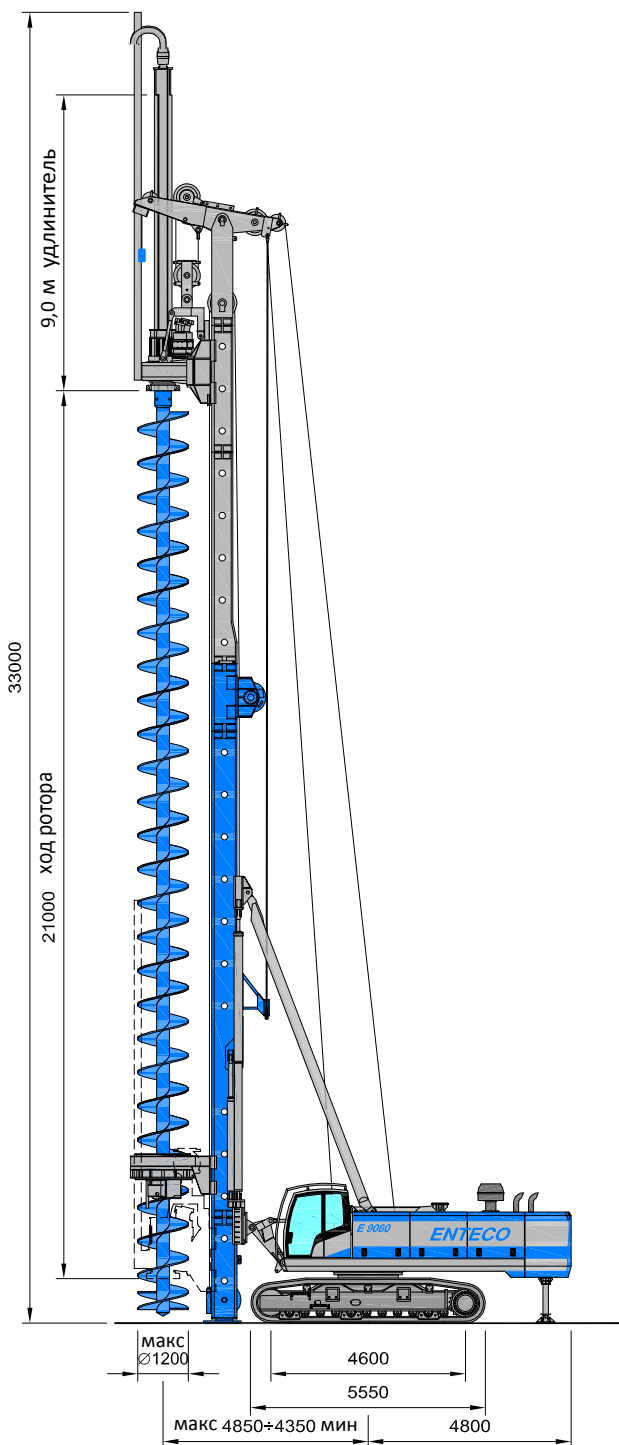
НЕПРЕРЫВНЫЙ ПОЛЫЙ ШНЕК



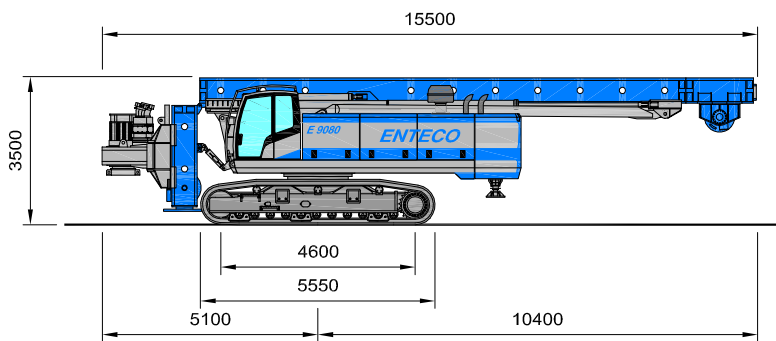
# E 9080

CFA300

НЕПРЕРЫВНЫЙ ПОЛЫЙ ШНЕК



E 9080-CFA300 НЕПРЕРЫВНЫЙ ПОЛЫЙ ШНЕК			
РАБОЧИЙ ВЕС	тонн	до 90	
Диаметр бурения	мм	500÷1200	
Макс. глубина бурения	м	29	
МАЧТА			
Перемещение мачты вверх	мм	2000	
ЛЕБЁДКА PULL - DOWN			
		4 part line	2 part line
Ход ротора	мм	21000	21000
Усилие на погружение	кН	330	330
Усилие на извлечение	кН	1200	870
РОТОР			
Модель		ENTECO RH51/2	
Макс. крутящий момент	кНм	320	
Макс. скорость бурения	об/мин	33	
Удлинитель шнека	м	3, 6, 9	
E 9080 - БАЗОВАЯ МАШИНА			
ХОДОВАЯ ЧАСТЬ			
Общая ширина	мм	3000÷4500	
Ширина траков	мм	900	
Макс. скорость	км/ч	1,8	
ДИЗЕЛЬНЫЙ ДВИГАТЕЛЬ			
Модель	CATERPILLAR	C13 ACERT	C15 ACERT
Макс. мощность	лс/кВт	440/328	540/403
Объём топливного бака	литров	750	
ГЛАВНАЯ ЛЕБЁДКА			
Макс. усилие тяги	кН	270	
Свободный сброс		Опция	
ВСПОМОГАТЕЛЬНАЯ ЛЕБЁДКА			
Макс. усилие тяги	кН	150	
Свободный сброс		Опция	



Представительство в России г. Санкт-Петербург Набережная реки Волковки 15 офис 17  
тел. 8-800-707-7662 / e-mail: info@enteco-drill.com / сайт: www.enteco-drill.com