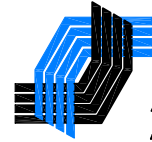


# E 9080

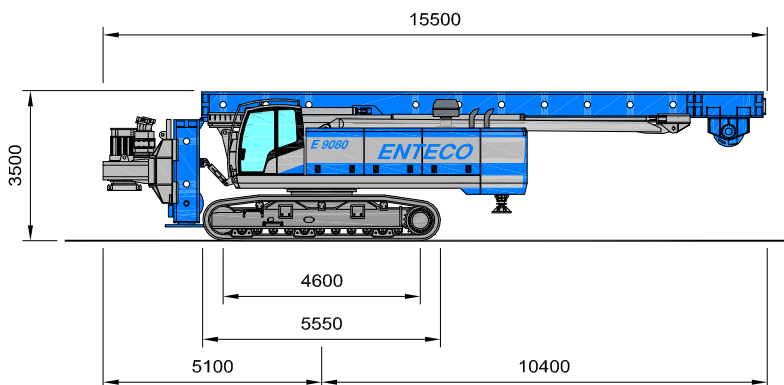
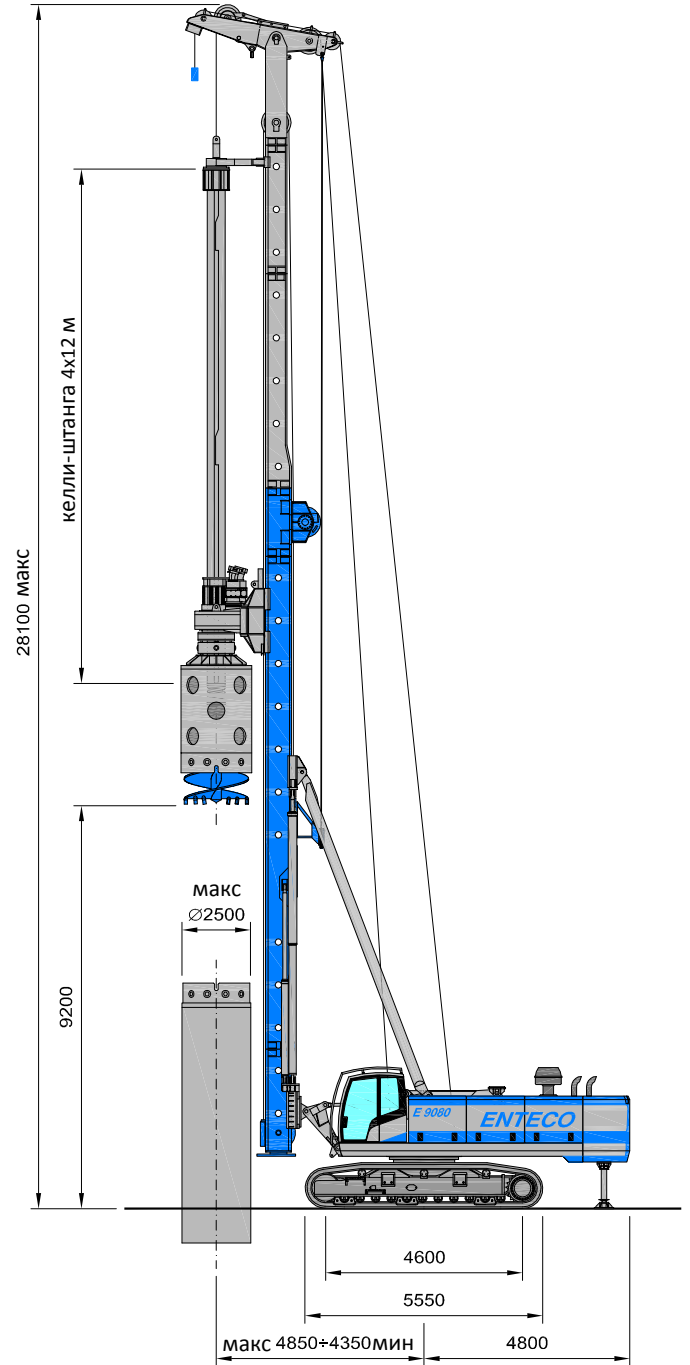
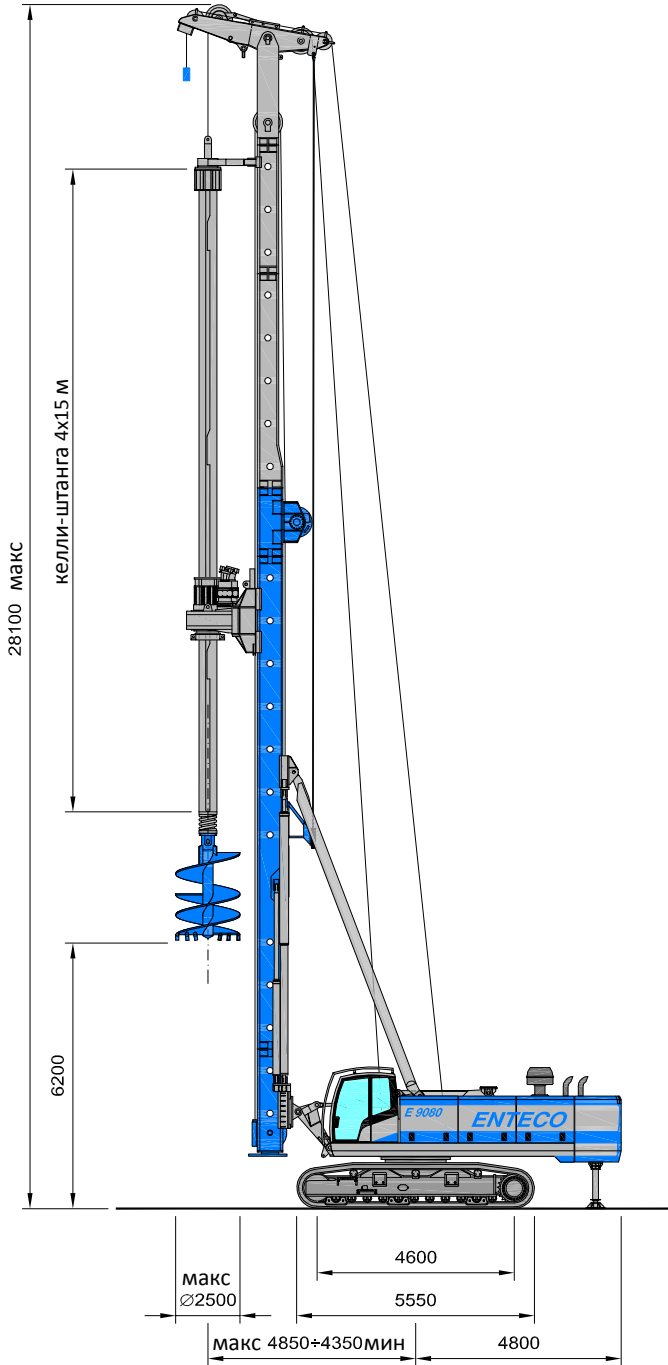
R300

БУРОАБИВНЫЕ СВАИ



**ENTECO**

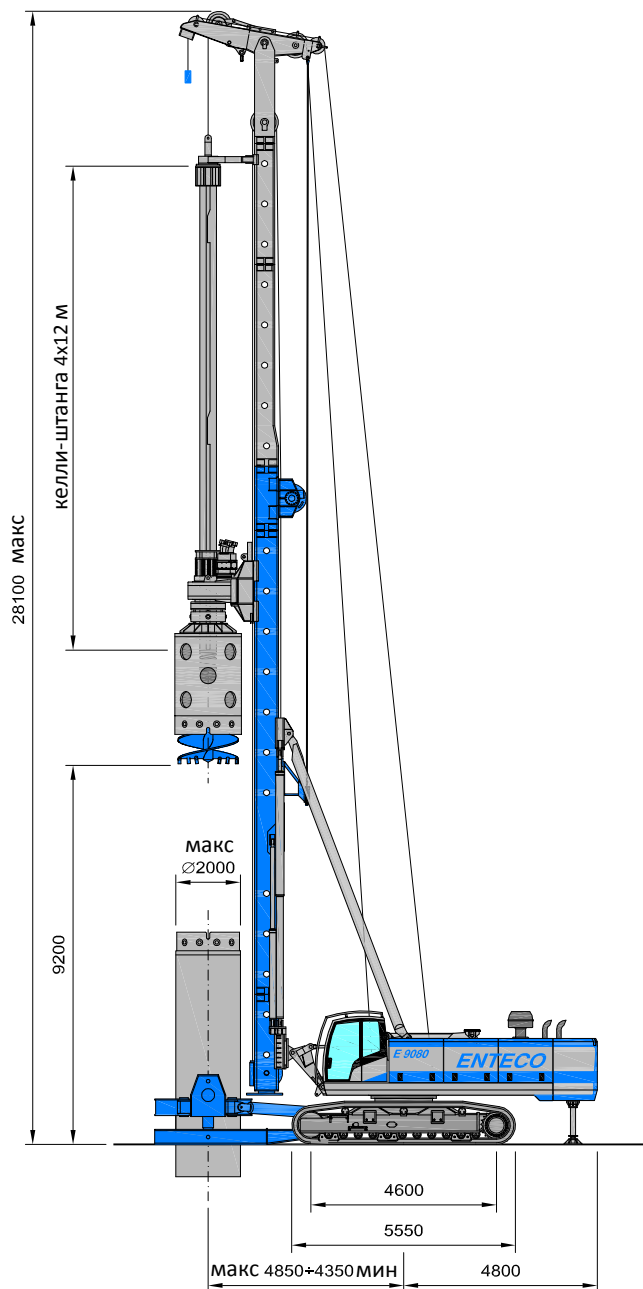
EXPERIENCE AND INNOVATION



# E 9080

## R300

### БУРОНАБИВНЫЕ СВАИ



ОБСАДНОЙ СТОЛ	ОСВ 1500	ОСВ 2000
Макс. диаметр обсадной трубы	мм 1500	2000
Усилие на извлечение	кН 2010	3140
Зажимное усилие	кН 1260	2210
Крутящий момент	кНм 2200	4580
Вес	кг 10500	18500

E 9080 - R300 БУРОНАБИВНЫЕ СВАИ			
РАБОЧИЙ ВЕС	тонн	до 94	
Диаметр бурения	мм	600÷2500	
Макс. глубина бурения	м	90	
МАЧТА			
Вертикальное перемещение мачты	мм	2000	
Наклон вперёд/назад		+4°/-15°	
Наклон вправо/влево		±3°	
СИСТЕМА ПОДАЧИ		ЛЕБЁДКА PULL - DOWN ЦИЛИНДР	
Ход ротора	мм	21000	6000
Усилие на задавливание	кН	330	300
Усилие на извлечение	кН	330	240
РОТОР			
Модель		ENTEKO RH51/2	
Макс. крутящий момент	кНм	320	
Макс. скорость бурения	об/мин	33	
Скорость сброса	об/мин	160	
ЗАМКОВАЯ КЕЛЛИ-ШТАНГА			
Кол-во секций /длина		4x9 м	4x12 м
Макс. глубина	м	32	44
Вес	кг	5800	7400
		9000	11500
ФРИКЦИОННАЯ КЕЛЛИ-ШТАНГА			
Кол-во секций /длина		5x9 м	5x12 м
Макс. глубина	м	40	55
Вес	кг	6700	8500
		10500	13200
E 9080 - БАЗОВАЯ МАШИНА			
ХОДОВАЯ ЧАСТЬ			
Общая ширина	мм	3000÷4500	
Ширина траков	мм	900	
Макс. скорость	км/ч	1,8	
ДИЗЕЛЬНЫЙ ДВИГАТЕЛЬ			
Модель	CATERPILLAR	C13 ACERT	C15 ACERT
Мощность	лс/кВт	440/328	540/403
Объём топливного бака	литров	750	
ГЛАВНАЯ ЛЕБЁДКА			
Макс. усилие тяги	кН	270	
Свободный сброс		Опция	
ВСПОМОГАТЕЛЬНАЯ ЛЕБЁДКА			
Макс. усилие тяги	кН	150	
Свободный сброс		Опция	



Представительство в России г. Санкт-Петербург Набережная реки Волковки 15 офис 17  
 тел. 8-800-707-7662 / e-mail: info@enteco-drill.com / сайт: www.enteco-drill.com