


E 9100

CFA400

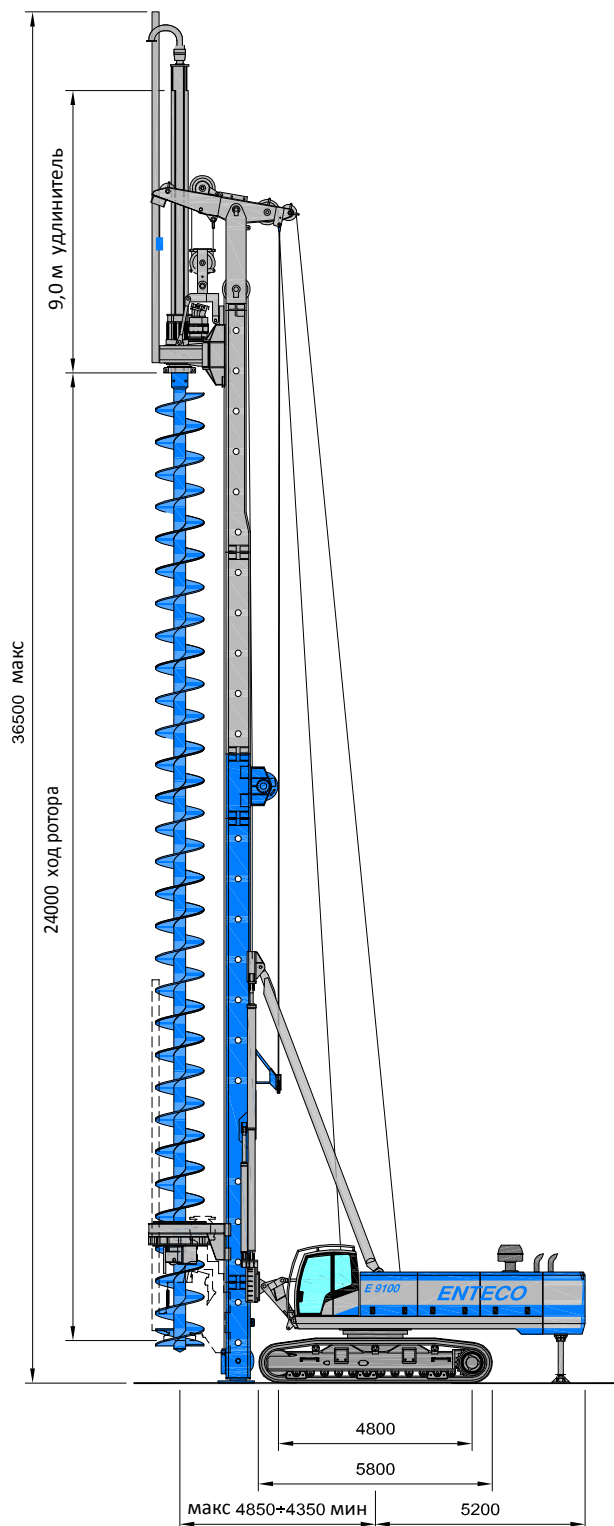
НЕПРЕРЫВНЫЙ ПОЛЫЙ ШНЕК



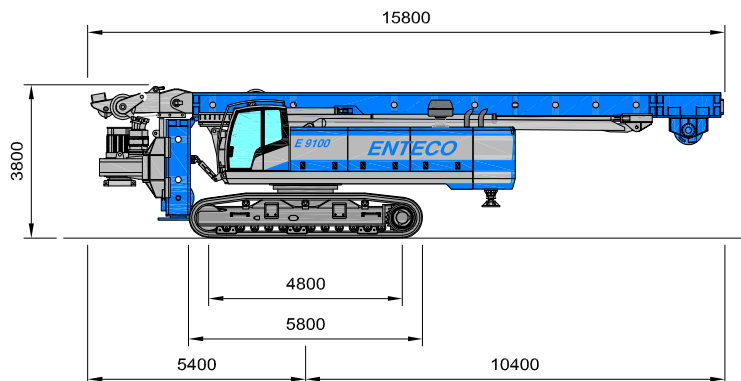
E 9100

CFA400

НЕПРЕРЫВНЫЙ ПОЛЫЙ ШНЕК



E 9080-CFA300 НЕПРЕРЫВНЫЙ ПОЛЫЙ ШНЕК			
РАБОЧИЙ ВЕС	тонн	до 90	
Диаметр бурения	мм	500÷1200	
Макс. глубина бурения	м	29	
МАЧТА			
Перемещение мачты вверх	мм	2000	
ЛЕБЕДКА PULL - DOWN			
	4 part line	2 part line	
Ход ротора	мм	21000	
Усилие на погружение	кН	330	
Усилие на извлечение	кН	870	
РОТОР			
Модель		ENTECO RH51/2	
Макс. крутящий момент	кНм	320	
Макс. скорость бурения	об/мин	33	
Удлинитель шнека	м	3, 6, 9	
E 9080 - БАЗОВАЯ МАШИНА			
ХОДОВАЯ ЧАСТЬ			
Общая ширина	мм	3000÷4500	
Ширина траков	мм	900	
Макс. скорость	км/ч	1,8	
ДИЗЕЛЬНЫЙ ДВИГАТЕЛЬ			
Модель	CATERPILLAR	C13 ACERT	C15 ACERT
Макс. мощность	лс/кВт	440/328	540/403
Объём топливного бака	литров		750
ГЛАВНАЯ ЛЕБЕДКА			
Макс. усилие тяги	кН		270
Свободный сброс			Опция
ВСПОМОГАТЕЛЬНАЯ ЛЕБЕДКА			
Макс. усилие тяги	кН		150
Свободный сброс			Опция



Представительство в России г. Санкт-Петербург Набережная реки Волковки 15 офис 17
 тел. 8-800-707-7662 / e-mail: info@enteco-drill.com / сайт: www.enteco-drill.com