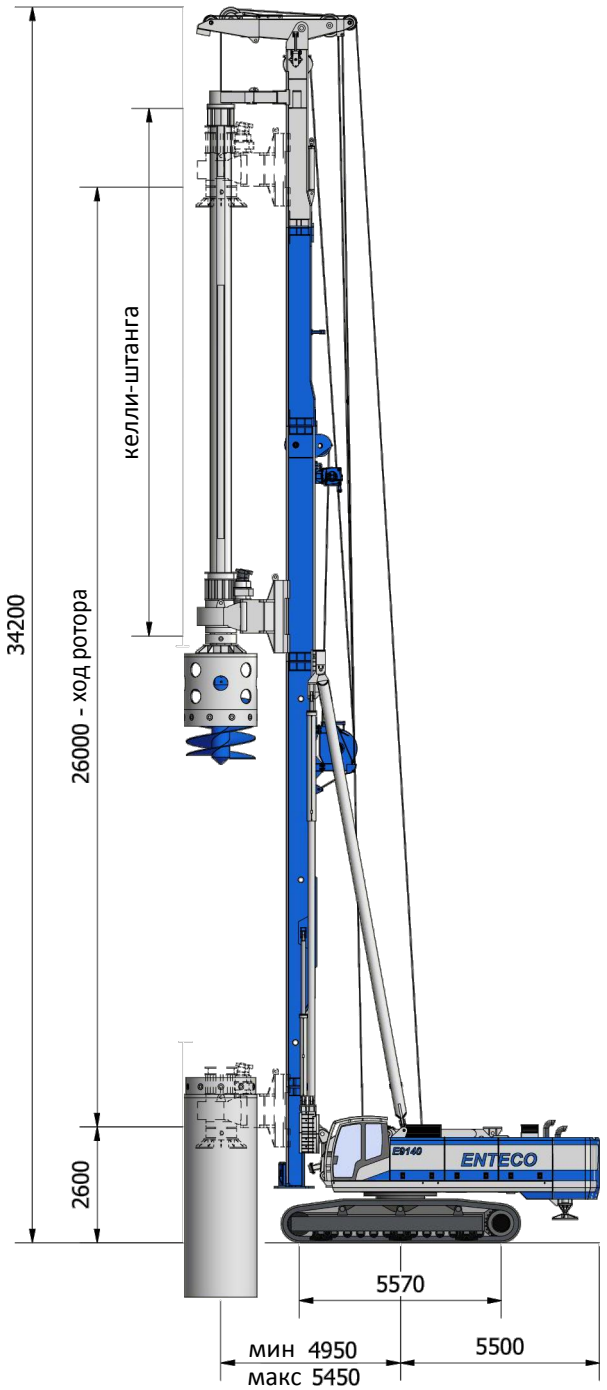
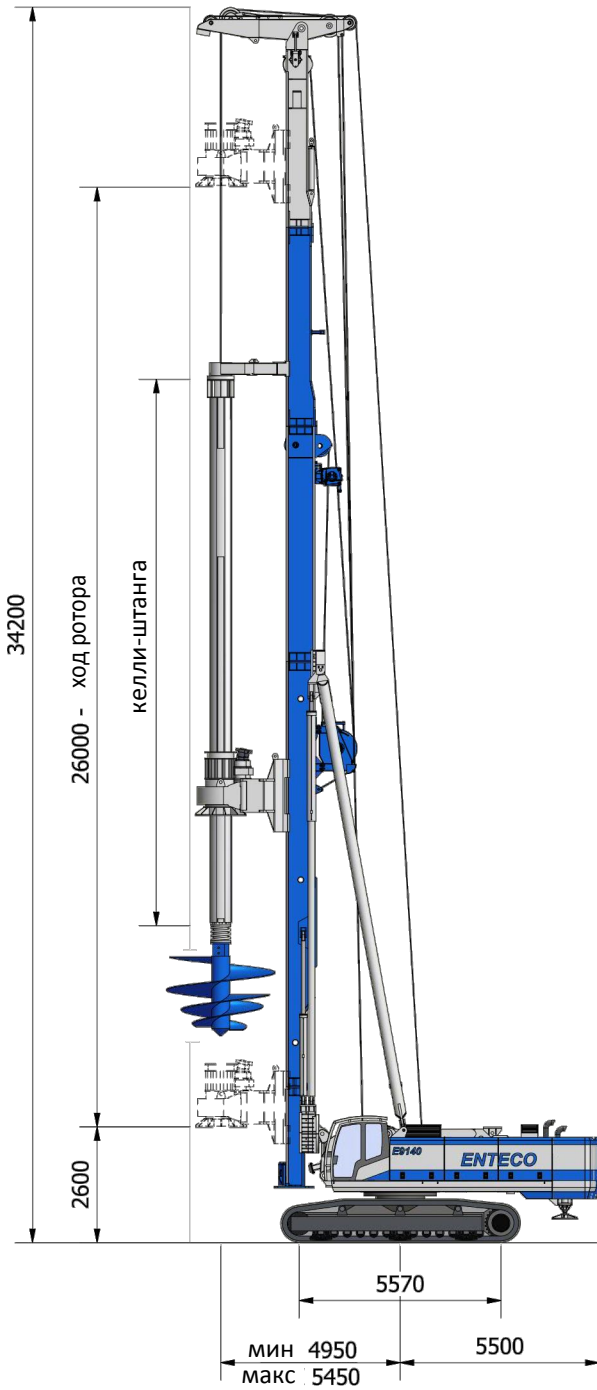


E 9140

R500

БУРОНАБИВНЫЕ СВАИ




E 9140

R500

БУРОНАБИВНЫЕ СВАИ



| E 9140 - R500 БУРОНАБИВНЫЕ СВАИ | | | | |
|---------------------------------|-------------|---------------------|--------|-------|
| РАБОЧИЙ ВЕС | тонн | до 150 | | |
| Диаметр бурения | мм | 700÷3000 | | |
| Макс. глубина бурения | м | 102 | | |
| МАЧТА | | | | |
| Вертикальное перемещение мачты | мм | 2000 | | |
| СИСТЕМА ПОДАЧИ | | ЛЕБЁДКА PULL - DOWN | | |
| Ход ротора | мм | 26000 | | |
| Усилие на задавливание | кН | 500 | | |
| Усилие на извлечение | кН | 500 | | |
| РОТОР | | | | |
| Модель | | ENTECO RH61/3 | | |
| Макс. крутящий момент | кНм | 570 | | |
| Макс. скорость бурения | об/мин | 25 | | |
| Скорость сброса | об/мин | 130 | | |
| ЗАМКОВАЯ КЕЛЛИ-ШТАНГА | | | | |
| Кол-во секций /длина | 4x15 м | 4x18 м | 4x22 м | |
| Макс. глубина | м | 54 | 66 | 82 |
| Вес | кг | 15800 | 18200 | 21300 |
| ФРИКЦИОННАЯ КЕЛЛИ-ШТАНГА | | | | |
| Кол-во секций /длина | 5x15 м | 5x18 м | 5x22 м | |
| Макс. глубина | м | 67 | 82 | 102 |
| Вес | кг | 18200 | 20800 | 24500 |
| E 9140 - БАЗОВАЯ МАШИНА | | | | |
| ХОДОВАЯ ЧАСТЬ | | | | |
| Общая ширина | мм | 3500÷5100 | | |
| Ширина траков | мм | 1000 | | |
| Макс. скорость | км/ч | 1,5 | | |
| ДИЗЕЛЬНЫЙ ДВИГАТЕЛЬ | | | | |
| Модель | CATERPILLAR | C18 ACERT | | |
| Мощность | лс/кВт | 700/522 | | |
| Объём топливного бака | литров | 900 | | |
| ГЛАВНАЯ ЛЕБЁДКА | | | | |
| Макс. усилие тяги | кН | 500 | | |
| ВСПОМОГАТЕЛЬНАЯ ЛЕБЁДКА | | | | |
| Макс. усилие тяги | кН | 150 | | |



Представительство в России г. Санкт-Петербург Набережная реки Волковки 15 офис 17
тел. 8-800-707-7662 / e-mail: info@enteco-drill.com / сайт: www.enteco-drill.com